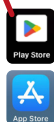
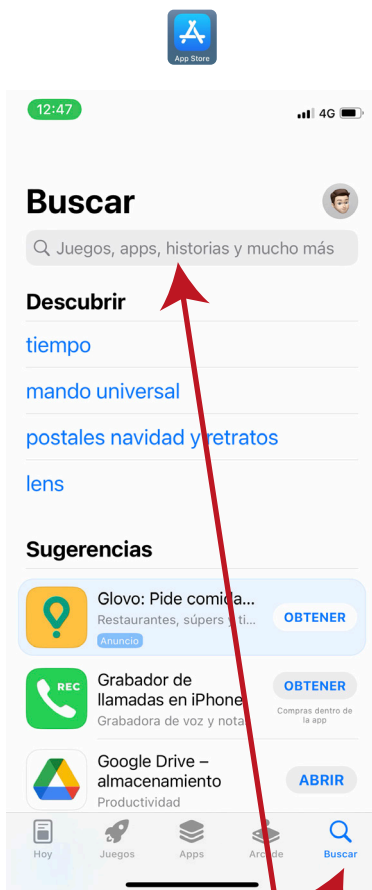


1. Abre el menú de aplicaciones de tu móvil.
2. ANDROID: Pincha en el icono PLAY STORE
IPHONE: Pincha en el icono de APP STORE





Campo de búsqueda

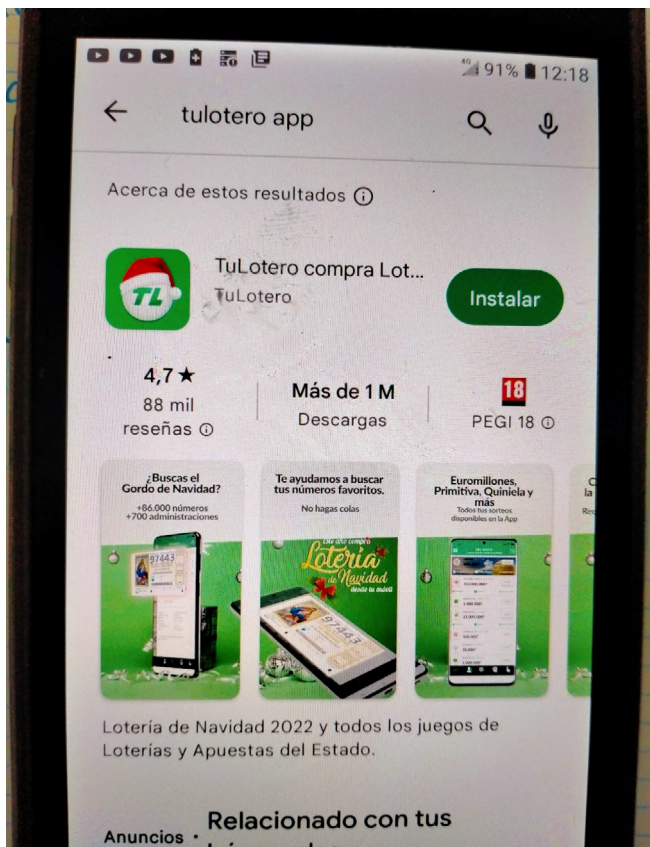


Pincha primero en la lupa y luego verás el campo de búsqueda

3. En la parte superior, en la lupa, pon el nombre de la aplicación TuLoteró y pulsas “Buscar”.


Este es el icono de la aplicación.





4. Pincha en instalar y tras unos segundos o minutos quedará instalada en el menú de tu móvil con el icono





PASOS PARA REGISTRARSE EN LA APP

1. Una vez instalada la aplicación, al abrirla encontraremos una pestaña de REGISTRO. Pinchamos en ella.
2. Nos pedirá: Nombre, correo electrónico y una contraseña. Una vez introducido, le damos ok.
3. Aparecerán las condiciones legales de protección de datos. Aceptamos.
4. A continuación, nos preguntará si tenemos más de 18 años, si es así le damos SI.
5. A partir de aquí ya podemos comprobar nuestros números y puedes pasar al tutorial de “¿cómo puedo cobrar mi premio?”